




VEGA·PRIETO
& ASOCIADOS



INSTITUTO SINALOENSE DE CULTURA
DICTAMEN SOBRE LOS ESTADOS FINANCIEROS
POR EL EJERCICIO TERMINADO
AL 31 DE DICIEMBRE DE 2019 Y 2018



H. Consejo Directivo de
INSTITUTO SINALOENSE DE CULTURA
Culiacán, Sinaloa

Informe sobre la auditoria de los Estados Financieros

Opinión

Hemos auditado los estados financieros de la Entidad Gubernamental **INSTITUTO SINALOENSE DE CULTURA, (la Entidad)**, los cuales comprenden los estados de situación financiera, los analíticos del activo y los analíticos de la deuda y otros pasivos al 31 de diciembre de 2019 y 2018, y los estados de actividades, los estados de variaciones en el patrimonio, los estados de flujos de efectivo, los estados de cambios en la situación financiera y el informe de pasivos contingentes correspondientes a los años que terminaron en esas fechas, así como las notas explicativas de los estados financieros que incluyen un resumen de las políticas contables significativas utilizadas por la Entidad.

En nuestra opinión, excepto por los efectos de la sección de "Fundamento de la opinión con salvedades" de este informe, los estados financieros adjuntos, que se describen en el párrafo anterior, están preparados en todos los aspectos materiales, de conformidad con la disposiciones en materia de información financiera que se indican en la Nota 2 y 3 a los estados financieros que se acompañan y que están establecidas en la Ley General de Contabilidad Gubernamental.

Fundamento de la opinión con salvedades

Como se menciona en la nota 3, inciso d), de las notas a los estados financieros, la Entidad no realiza la provisión de beneficios a empleados de acuerdo con las Reglas de Registro y Valoración del Patrimonio emitidas por el Consejo Nacional de Armonización Contable (CONAC).

Hemos llevado a cabo nuestra auditoría de conformidad con las Normas Internacionales de Auditoría. Nuestras responsabilidades de acuerdo con dichas normas, se describen con mayor detalle en la sección "Responsabilidades de los auditores independientes en relación con la auditoría de los estados financieros" de este informe. Somos independientes de la Entidad de conformidad con los requerimientos de ética aplicables a nuestra auditoría de los estados financieros en México y hemos cumplido las demás responsabilidades de ética de conformidad con estos requerimientos.

Consideramos que la evidencia de auditoría que hemos obtenido proporciona una base suficiente y adecuada para nuestra opinión con salvedades.

Párrafo de énfasis base de preparación y utilización de este informe

Los estados financieros adjuntos, fueron preparados para cumplir con los requerimientos normativos gubernamentales a que está sujeto el Organismo y para ser integrados en la Cuenta de la Hacienda Pública Estatal, los cuales están presentados en los formatos que para tal efecto fueron establecidos y éstos pueden no ser apropiados para otra finalidad.

Otras Cuestiones

La administración del **INSTITUTO SINALOENSE DE CULTURA, (la Entidad)** ha preparado un juego de estados financieros por el año terminado el 31 de diciembre de 2019 y 2018 adjuntos, de conformidad con las disposiciones en materia de información financiera que están establecidas en la Ley General de Contabilidad Gubernamental, sobre los cuales emitimos una opinión con salvedades, con fecha 22 de abril de 2020, conforme a las Normas Internacionales de Auditoría.

Responsabilidad de la administración de la Entidad y de los encargados del gobierno de la Entidad en relación con los estados financieros

La administración de la Entidad es responsable de la preparación y presentación razonable de los estados financieros adjuntos de conformidad con las disposiciones en materia de información financiera establecidas en la Ley General de Contabilidad Gubernamental y demás normatividad emitida por el Consejo Nacional de Armonización Contable (CONAC), y del control interno que la administración de la Entidad consideró necesario para permitir la preparación de estados financieros libres de errores materiales debido a fraude o error.

En la preparación de los estados financieros, la administración es responsable de la evaluación de la capacidad de la Entidad de continuar en funcionamiento, revelando, según corresponda, las cuestiones relacionadas con la entidad en funcionamiento y utilizando el postulado básico de Entidad en funcionamiento, excepto si la administración tiene la intención de liquidar la Entidad o de cesar sus operaciones, o bien, no exista otra alternativa realista. (Nota 15)

Los encargados del gobierno de la Entidad son responsables de la supervisión del proceso de la información financiera de la Entidad.

Responsabilidades de los auditores independientes en relación con la auditoría de los estados financieros

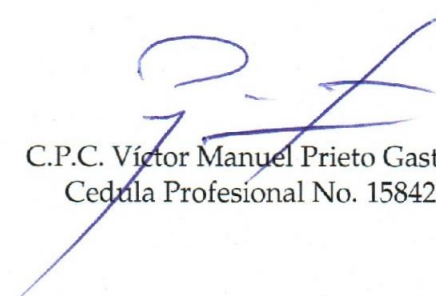
Nuestros objetivos son obtener una seguridad razonable de que los estados financieros, en su conjunto, están libres de errores materiales, debido a fraude o error, y emitir un informe de auditoría que contiene nuestra opinión. Seguridad razonable es un alto nivel de disminución del riesgo, pero no garantiza que una auditoría realizada de conformidad con las Normas Internacionales de Auditoría siempre detecte un error material cuando existe. Los errores pueden deberse a fraude o error y se consideran materiales si, individualmente o de forma agregada, puede preverse razonablemente que influyan en las decisiones económicas que los usuarios toman basándose en los estados financieros.

Como parte de una auditoría de conformidad con las Normas Internacionales de Auditoría, aplicamos nuestro juicio profesional y mantenemos una actitud de escepticismo profesional durante toda la auditoría, además de realizar los siguientes procesos:

- Identificamos y evaluamos los riesgos de incorrección material en los estados financieros, debido a fraude o error, diseñamos y aplicamos los procedimientos de auditoría para responder a esos riesgos y obtener evidencia de auditoría suficiente y apropiada para obtener una base para nuestra opinión. El riesgo de no detectar una incorrección material debida a fraude es mayor que en el caso de una incorrección material debida a error, ya que el fraude puede implicar colusión, falsificación, manifestaciones intencionalmente erróneas, omisiones deliberadas o la elusión del control interno.
- Obtenemos conocimiento del control interno importante para la auditoría con el fin de diseñar los procedimientos de auditoría que consideremos adecuados en las circunstancias, y no con la finalidad de expresar una opinión sobre la eficiencia del control interno de la Entidad.
- Evaluamos lo apropiado de las políticas contables utilizadas y la razonabilidad de las estimaciones contables, así como las revelaciones hechas por la administración de la Entidad.
- Concluimos sobre lo apropiado de la utilización, por la administración, de las bases contables aplicables a una entidad en funcionamiento y, con base en la evidencia de auditoría obtenida, concluimos sobre si existe o no una incertidumbre importante relacionada con eventos o con condiciones que pueden originar dudas significativas sobre la capacidad de la Entidad para continuar como Entidad en funcionamiento. Si concluimos que existe una incertidumbre importante, se nos requiere que llamemos la atención en nuestro informe de auditoría sobre la correspondiente información revelada en los estados financieros o, si dicha revelación no son adecuadas, que expresemos una opinión modificada. Nuestras conclusiones de basan en la evidencia de auditoría obtenida hasta la fecha de nuestro informe.

- Evaluamos en su conjunto, la presentación, la estructura y el contenido de los estados financieros, incluida la información revelada, y si los estados representan las transacciones y hechos subyacentes de un modo que logran la presentación razonable.
- Nos comunicamos con los responsables del gobierno de la Entidad en relación, entre otras cuestiones, con el alcance planeado y el momento de realización de la auditoría y los hallazgos importantes de la auditoría, así como cualquier deficiencia significativa en el control interno que identificamos durante nuestra auditoría.

Atentamente
VEGA PRIETO Y ASOCIADOS, S.C.



C.P.C. Víctor Manuel Prieto Gastelum
Cédula Profesional No. 1584232

**INSTITUTO SINALOENSE DE CULTURA
ESTADO DE SITUACION FINANCIERA
AL 31 DE DICIEMBRE DE 2019**

	<u>2019</u>		<u>2018</u>	
<u>ACTIVO</u>				
<u>ACTIVO CIRCULANTE</u>				
Efectivo y Equivalentes			3 818 080	
Derechos a Recibir Efectivo o Equivalentes	(Nota 4) \$ 10 197 233	\$	3 254 764	
Derechos a Recibir Bienes o Servicios	(Nota 5) 3 224 120		238 122	
Inventarios	(Nota 6) 4 117 592		490 743	
Almacenes	490 743			
Otros Activos Circulantes				
Total de Activos Circulantes	\$ 18 029 688	\$	7 801 709	
<u>ACTIVO NO CIRCULANTE</u>				
Inversiones Financieras a Largo Plazo				
Derechos a Recibir Efectivo o Equivalentes a Largo Plazo				
Bienes Inmuebles, Infraestructura y Construcciones en Proceso	(Nota 7) 22 650 329		22 650 329	
Bienes Muebles	(Nota 7) 75 141 352		72 511 822	
Activos Intangibles	(Nota 8) 648 451		648 451	
Depreciación, Deterioro y Amortización Acumulada de Bienes	(Nota 7, 8) (60 872 958)		(51 021 638)	
Activos Diferidos				
Estimación por Pérdida o Deterioro de Activos no Circulantes				
Otros Activos no Circulantes				
Total de Activos No Circulantes	\$ 37 567 174	\$	44 788 964	
TOTAL DEL ACTIVO	\$ 55 596 862	\$	52 590 673	
<u>PASIVO</u>				
<u>PASIVO CIRCULANTE</u>				
Cuentas por Pagar a Corto Plazo				
Documentos por Pagar a Corto Plazo	(Nota 9) \$ 15 367 527	\$	17 669 243	
Servicios Personales por Pagar a corto Plazo	(Nota 10) 4 057 643		4 257 643	
Proveedores por Pagar a Corto Plazo				
Retenciones y Contribuciones por Pagar a Corto Plazo	(Nota 11) 10 302 321		9 938 839	
Otras Cuentas Por Pagar a Corto Plazo	70		905	
Otros Documentos Por Pagar a Corto Plazo				
Total de Pasivos Circulantes	\$ 34 861 104	\$	2 581 652	
<u>PASIVO NO CIRCULANTE</u>				
Cuentas por Pagar a Largo Plazo				
Documentos por Pagar a Largo Plazo	2 277 507		2 277 507	
Total de Pasivos No Circulantes	\$ 2 277 507	\$	2 277 507	
TOTAL DEL PASIVO	\$ 37 138 611	\$	36 725 789	
<u>HACIENDA PÚBLICA/PATRIMONIO</u>				
HACIENDA PÚBLICA/PATRIMONIO CONTRIBUIDO				
Donaciones de Capital	\$ 1 324 695	\$	1 324 695	
Actualización de la Hacienda Pública/Patrimonio				
HACIENDA PÚBLICA/PATRIMONIO GENERADO				
Resultados del Ejercicio (Ahorro/ Desahorro)	2 168 213		(14 814 229)	
Resultados de Ejercicios Anteriores	14 965 343		29 354 418	
Rectificaciones de Resultados de Ejercicios Anteriores				
Total Hacienda Pública/Patrimonio	\$ 18 458 251	\$	15 864 884	
Total del Pasivo y Hacienda Pública/Patrimonio	\$ 55 596 862	\$	52 590 673	

Bajo protesta de decir verdad declaramos que los Estados Financieros y sus Notas, son razonablemente correctos y son responsabilidad del emisor


LIC. EVERARDO VELARDE MILLER
DIRECTOR DE ADMINISTRACION Y FINANZA


C. PAPI RAMIREZ BERNAL
DIRECTOR GENERAL


INSTITUTO SINALOENSE DE CULTURA
ESTADO DE ACTIVIDADES
DEL 1 DE ENERO AL 31 DE DICIEMBRE DE 2019

	<u>2019</u>	<u>2018</u>
<u>INGRESOS Y OTROS BENEFICIOS</u>		
<u>INGRESOS DE GESTIÓN</u>		
Ingresos por Venta de Bienes y Servicios	6 008 817	\$ 7 184 658
<u>PARTICIPACIONES, APORTACIONES, TRANSFERENCIAS, ASIGNACIONES, SUBSIDIOS Y OTRAS AYUDAS</u>		
Participaciones y Aportaciones	29 933 938	26 446 427
Transferencias, Asignaciones, Subsidios y Otras ayudas	(Nota 13) \$ 177 713 713	\$ 199 076 108
<u>OTROS INGRESOS Y BENEFICIOS</u>		
Otros Ingresos y Beneficios Varios		79
Total de Ingresos y Otros Beneficios	\$ 213 656 468	\$ 232 707 272
<u>GASTOS Y OTRAS PERDIDAS</u>		
<u>GASTOS DE FUNCIONAMIENTO</u>		
Servicios Personales	(Nota 14a) \$ 100 273 825	\$ 89 284 801
Materiales y Suministros	(Nota 14b) 8 708 608	11 222 678
Servicios Generales	(Nota 14c) 83 267 192	127 523 682
<u>TRANSFERENCIAS, ASIGNACIONES, SUBSIDIOS Y OTRAS AYUDAS</u>		
Subsidios y Subvenciones	2 150 298	3 500 720
Ayudas Sociales	7 237 011	10 124 451
Donativos		
<u>OTROS GASTOS Y PÉRDIDAS EXTRAORDINARIAS</u>		
Estimaciones, Depreciaciones, Deterioros, Obsolescencia y Amortizaciones	9 851 321	5 865 169
Disminución de Inventarios		
Otros Gastos		
<u>INVERSIÓN PÚBLICA</u>		
Inversión Pública no Capitalizable		
Total de Gastos y Otras Pérdidas	\$ 211 488 255	\$ 247 521 501
	2 168 213	(14 814 229)
Ajuste al flujo de efectivo por variaciones en el tipo de cambio	425 154	
Patrimonio inicial	15 864 884	30 679 113
Resultados del Ejercicio (Ahorro/Desahorro)	\$ 18 458 251	\$ 15 864 884

Bajo protesta de decir verdad declaramos que los Estados Financieros y sus Notas, son razonablemente correctos y son responsabilidad del emisor



LIC. EVERARDO VELARDE MILLER
DIRECTOR DE ADMINISTRACION Y FINANZA



LIC. PAPI RAMIREZ BERNAL
DIRECTOR GENERAL

INSTITUTO SINALOENSE DE CULTURA
ESTADO DE VARIACION EN LA HACIENDA PUBLICA
DEL 1 DE ENERO AL 31 DE DICIEMBRE DE 2019

Concepto	Hacienda Pública / Patrimonio Contribuido	Hacienda Pública / Patrimonio Generado de Ejercicios Anteriores	Hacienda Pública / Patrimonio Generado del Ejercicio	Exceso o Insuficiencia en la Actualización de la Hacienda Pública / Patrimonio	TOTAL
Hacienda Pública / Patrimonio Contribuido Neto de 2018	1 324 695				1 324 695
Aportaciones					0
Donaciones de Capital	1 324 695				1 324 695
Actualización de la Hacienda Pública / Patrimonio					0
Hacienda Pública / Patrimonio Generado Neto de 2018		29 354 418	(14 814 229)		14 540 189
Resultados del Ejercicio (Ahorro/Desahorro)			(14 814 229)		(14 814 229)
Resultados de Ejercicios Anteriores		29 354 418			29 354 418
Revalúos					0
Reservas					0
Rectificaciones de Resultados de Ejercicios Anteriores					0
Exceso o Insuficiencia en la Actualización de la Hacienda Pública / Patrimonio Neto de 2018					0
Resultado por Posición Monetaria					0
Resultado por Tenencia de Activos no Monetarios					0
Hacienda Pública / Patrimonio Neto Final de 2018	1 324 695	29 354 418	(14 814 229)	0	15 864 884
Cambios en la Hacienda Pública / Patrimonio Contribuido Neto de 2018					0
Aportaciones					
Donaciones de Capital					
Actualización de la Hacienda Pública / Patrimonio					
Variaciones de la Hacienda Pública / Patrimonio Generado Neto de 2019		(14 389 075)	16 982 442		2 593 367
Resultados del Ejercicio (Ahorro/Desahorro)			2 168 213		2 168 213
Resultados de Ejercicios Anteriores		(14 389 075)	14 814 229		425 154
Revalúos					0
Reservas					0
Rectificaciones de Resultados de Ejercicios Anteriores					0
Cambios en el Exceso o Insuficiencia en la Actualización de la Hacienda Pública / Patrimonio Neto de 2019				0	0
Resultado por Posición Monetaria					0
Resultado por Tenencia de Activos no Monetarios					0
Hacienda Pública / Patrimonio Neto Final de 2019	1 324 695	14 965 343	2 168 213	0	18 458 251

Bajo protesta de decir verdad declaramos que los Estados Financieros y sus Notas, son razonablemente correctos y son responsabilidad del emisor



LIC. EVERARDO VELARDE MILLER
DIRECTOR DE ADMINISTRACION Y FINANZAS




LIC. PAPI RAMIREZ BERNAL
DIRECTOR GENERAL

INSTITUTO SINALOENSE DE CULTURA
ESTADO DE FLUJOS DE EFECTIVO
DEL 1 DE ENERO AL 31 DE DICIEMBRE DE 2019

<u>CONCEPTO</u>	<u>2019</u>	<u>2018</u>
Flujos de Efectivo de las Actividades de Operación		
Origen	\$ 213 656 468	\$ 232 707 272
Impuestos	0	0
Cuotas y Aportaciones de Seguridad Social	0	0
Contribuciones de mejoras	0	0
Derechos	0	0
Productos de Tipo Corriente	0	0
Aprovechamientos de Tipo Corriente	0	0
Ingresos por Venta de Bienes y Servicios	6 008 817	7 184 658
Participaciones, Aportaciones, Convenios, Incentivos Derivados de la Colaboracion Fiscal y Fondos Distintos de Aportaciones	29 933 938	26 446 427
Participaciones y Aportaciones	0	0
Transferencias, Asignaciones y Subsidios y Otras Ayudas	177 713 713	199 076 108
Otros Orígenes de Operación	0	79
Aplicación	\$ 211 488 255	\$ 247 521 501
Servicios Personales	100 273 825	89 284 801
Materiales y Suministros	8 708 608	11 222 678
Servicios Generales	83 267 192	127 523 682
Transferencias Internas y Asignaciones al Sector Público	0	0
Transferencias al resto del Sector Público	0	0
Subsidios y Subvenciones	2 150 298	3 500 720
Ayudas Sociales	7 237 011	10 124 451
Pensiones y Jubilaciones	0	0
Transferencias a Fideicomisos, Mandatos y Contratos Análogos	0	0
Transferencias a la Seguridad Social	0	0
Donativos	0	0
Transferencias al Exterior	0	0
Participaciones	0	0
Aportaciones	0	0
Convenios	0	0
Otras Aplicaciones de Operación	9 851 321	5 865 169
Flujos netos de Efectivo por Actividades de Operación	\$ 2 168 213	\$ (14 814 229)
Flujos de Efectivo de las Actividades de Inversión		
Origen	\$ 9 893 476	\$ 11 547 751
Bienes Inmuebles, Infraestructura y Construcciones en Proceso	0	0
Bienes Muebles	0	1 958 297
Otros Orígenes de Inversión	9 893 476	9 589 454
Aplicación	2 246 531	20 877 306
Bienes Inmuebles, Infraestructura y Construcciones en Proceso	0	0
Bienes Muebles	2 629 530	16 309 041
Otras Aplicaciones de Inversión	(382 999)	4 568 265
Flujos netos de Efectivo por Actividades de Inversion	\$ 7 646 945	\$ (9 329 555)
Flujo de Efectivo de las Actividades de Financiamiento		
Origen	350 992 678	416 091 412
Endeudamiento Neto	0	0
Interno	0	0
Externo	0	0
Otros Orígenes de Financiamiento	350 992 678	416 091 412
Aplicación	354 428 683	401 488 992
Servicios de la Deuda	0	0
Interno	0	0
Externo	0	0
Otras Aplicaciones de Financiamiento	354 428 683	401 488 992
Flujos Netos de Efectivo por Actividades de Financiamiento	\$ (3 436 005)	\$ 14 602 420
Incremento/Disminución Neta en el Efectivo y Equivalentes al Efectivo	\$ 6 379 153	\$ (9 541 364)
Efectivo y Equivalentes al Efectivo al Inicio del Ejercicio	3 818 080	13 359 444
Efectivo y Equivalentes al Efectivo al Final del Ejercicio	\$ 10 197 233	\$ 3 818 080

Bajo protesta de decir verdad declaramos que los Estados Financieros y sus Notas, son razonablemente correctos y son responsabilidad del emisor


 LIC. EVERARDO VELARDE MILLER
 DIRECTOR DE ADMINISTRACION Y FINANZAS


 LIC. PAPIK RAMIREZ BERNAL
 DIRECTOR GENERAL

INSTITUTO SINALOENSE DE CULTURA
ESTADO DE CAMBIOS EN LA SITUACION FINANCIERA
DEL 1 DE ENERO AL 31 DE DICIEMBRE DE 2019

	<u>ORÍGEN</u>	<u>APLICACIÓN</u>
<u>ACTIVO</u>		3 006 190
<u>ACTIVO CIRCULANTE</u>		10 227 979
Efectivo y Equivalentes		6 379 153
Derechos a Recibir Efectivo o Equivalentes	30 644	
Derechos a Recibir Bienes o Servicios		3 879 470
Inventarios		
Almacenes		
Estimación por Pérdida o Deterioro de Activos Circulantes		
Otros Activos Circulantes		
<u>ACTIVO NO CIRCULANTE</u>	7 221 790	
Inversiones Financieras a Largo Plazo		
Derechos a Recibir Efectivo o Equivalentes a Largo Plazo		
Bienes Inmuebles, Infraestructura y Construcciones en Proceso		
Bienes Muebles		2 629 530
Activos Intangibles		
Depreciación, Deterioro y Amortización Acumulada de Bienes	9 851 320	
Activos Diferidos		
Estimación por Pérdida o Deterioro de Activos no Circulantes		
Otros Activos no Circulantes		
<u>PASIVO</u>	412 822	
<u>PASIVO CIRCULANTE</u>	412 822	
Cuentas por Pagar a Corto Plazo		2 301 716
Documentos por Pagar a Corto Plazo		200 000
Porción a Corto Plazo de la Deuda Pública a Largo Plazo		
Retenciones y Contribuciones por Pagar a Corto Plazo	363 482	
Otros Documentos por Pagar a Corto Plazo	2 551 891	
Títulos y Valores a Corto Plazo		
Pasivos Diferidos a Corto Plazo		
Fondos y Bienes de Terceros en Garantía y/o Administración a Corto Plazo		
Provisiones a Corto Plazo		
Otros Pasivos a Corto Plazo		835
<u>PASIVO NO CIRCULANTE</u>		
Cuentas por Pagar a Largo Plazo		
Documentos por Pagar a Largo Plazo		
Deuda Pública a Largo Plazo		
Pasivos Diferidos a Largo Plazo		
Fondos y Bienes de Terceros en Garantía y/o Administración a Largo Plazo		
Provisiones a Largo Plazo		
<u>HACIENDA PUBLICA/PATRIMONIO</u>	2 593 367	
<u>HACIENDA PUBLICA/PATRIMONIO CONTRIBUIDO</u>		
Aportaciones		
Donaciones de Capital		
Actualización de la Hacienda Pública/Patrimonio		
<u>HACIENDA PUBLICA/PATRIMONIO GENERADO</u>	2 593 367	
Resultados del Ejercicio (Ahorro/ Desahorro)	16 982 442	
Resultados de Ejercicios Anteriores		14 389 075
Revalúos		
Reservas		
Rectificaciones de Resultados de Ejercicios Anteriores		
<u>EXCESO O INSUFICIENCIA EN LA ACTUALIZACION DE LA HACIENDA PUBLICA/PATRIMONIO</u>		
Resultado por Posición Monetaria		
Resultado por Tenencia de Activos no Monetarios		

Bajo protesta de decir verdad declaramos que los Estados Financieros y sus Notas, son razonablemente correctos y son responsabilidad del emisor



LIC. EVERARDO VELARDE MILLER
DIRECTOR DE ADMINISTRACION Y FINANZAS



LIC. PAPI RAMÍREZ BERNAL
DIRECTOR GENERAL

INSTITUTO SINALOENSE DE CULTURA
INFORMES SOBRE PASIVOS CONTINGENTES
DEL 1 DE ENERO AL 31 DE DICIEMBRE DE 2019

CONCEPTO

DESCRIPCION

DE CONFORMIDAD CON EL ARTICULO 46, FRACCION I, INCISO "F" DE LA LGCG, SE MANIFIESTA QUE NO SE CUENTA CON PASIVOS CONTINGENTES.

Bajo protesta de decir verdad declaramos que los Estados Financieros y sus Notas, son razonablemente correctos y son responsabilidad del emisor



LIC. EVERARDO VELARDE MILLER
DIRECTOR DE ADMINISTRACION Y FINANZAS



LIC. PAPI RAMIREZ BERNAL
DIRECTOR GENERAL


INSTITUTO SINALOENSE DE CULTURA
ESTADO ANALITICO DEL ACTIVO
DEL 1 DE ENERO AL 31 DE DICIEMBRE DE 2019

<u>Concepto</u>	<u>Saldo Inicial</u> 1	<u>Cargos del Periodo</u> 2	<u>Abonos del</u> <u>Periodo 3</u>	<u>Saldo Final</u> 4 (1+2-3)	<u>Variación del</u> <u>Periodo</u> (4-1)
ACTIVO	52 590 673	480 023 516	477 017 327	55 596 862	3 006 189
ACTIVO CIRCULANTE	7 801 709	477 393 986	467 166 007	18 029 688	10 227 979
Efectivo y Equivalentes	3 818 080	226 982 892	220 603 739	10 197 233	6 379 153
Derechos a Recibir Efectivo o Equivalentes	3 254 764	243 668 394	243 699 038	3 224 120	(30 644)
Derechos a Recibir Efectivo o Equivalentes	238 122	6 742 700	2 863 230	4 117 592	3 879 470
INVERSIONES FINANCIERAS DE CORTO PLAZO	0	0	0	0	0
Derechos a Recibir Bienes o Servicios	0	0	0	0	0
Inventarios	0	0	0	0	0
Almacenes	490 743	0	0	490 743	0
Estimación por Pérdida o Deterioro de Activos Circulantes	0	0	0	0	0
Otros Activos Circulantes	0	0	0	0	0
ACTIVO NO CIRCULANTE	44 788 964	2 629 530	9 851 320	37 567 174	(7 221 790)
Inversiones Financieras a Largo Plazo	0	0	0	0	0
Derechos a Recibir Efectivo o Equivalentes a Largo Plazo	0	0	0	0	0
Bienes Inmuebles, Infraestructura y Construcciones en Proceso	22 650 329	0	0	22 650 329	0
Bienes Muebles	72 511 822	2 629 530	0	75 141 352	2 629 530
Activos Intangibles	648 451	0	0	648 451	0
Depreciación, Deterioro y Amortización Acumulada de Bienes	(51 021 638)	0	9 851 320	(60 872 958)	(9 851 320)
Activos Diferidos	0	0	0	0	0
Estimación por Pérdida o Deterioro de Activos no Circulantes	0	0	0	0	0
Otros Activos no Circulantes	0	0	0	0	0

Bajo protesta de decir verdad declaramos que los Estados Financieros y sus Notas, son razonablemente correctos y son responsabilidad del emisor



 LIC. EVERARDO VELARDE MILLER
 DIRECTOR DE ADMINISTRACION Y FINANZA




 LIC. PAPIK RAMIREZ BERNAL
 DIRECTOR GENERAL

INSTITUTO SIALOENSE DE CULTURA
ESTADO ANALITICO DE LA DEUDA Y OTROS PASIVOS
DEL 1 DE ENERO AL 31 DE DICIEMBRE DE 2019

Denominación de las Deudas	Moneda de Contratación	Institución o País Acreedor	Saldo Inicial del Periodo	Saldo Final del Periodo
DEUDA PÚBLICA				
Corto Plazo				
Deuda Interna				
Instituciones de Crédito	Pesos	México	0	0
Titulos y Valores	Pesos	México	0	0
Arrendamientos Financieros	Pesos	México	0	0
Deuda Externa				
Organismos Financieros Internacionales	Pesos	México	0	0
Deuda Bilateral	Pesos	México	0	0
Titulos y Valores	Pesos	México	0	0
Arrendamientos Financieros	Pesos	México	0	0
Subtotal Corto Plazo			0	0
Largo Plazo				
Deuda Interna				
Instituciones de Crédito	Pesos	México	0	0
Titulos y Valores	Pesos	México	0	0
Arrendamientos Financieros	Pesos	México	0	0
Deuda Externa				
Organismos Financieros Internacionales	Pesos	México	0	0
Deuda Bilateral	Pesos	México	0	0
Titulos y Valores	Pesos	México	0	0
Arrendamientos Financieros	Pesos	México	0	0
Subtotal Largo Plazo			0	0
Otros Pasivos	Pesos	México	36 725 789	37 138 611
Total Deuda y Otros Pasivos			36 725 789	37 138 611

Bajo protesta de decir verdad declaramos que los Estados Financieros y sus Notas, son razonablemente correctos y son responsabilidad del emisor


 LIC. EVERARDO VELARDE MILLER
 DIRECTOR DE ADMINISTRACION Y FINANZA


 LIC. PAPIK RAMIREZ BERNAL
 DIRECTOR GENERAL

INSTITUTO SINALOENSE DE CULTURA
NOTAS A LOS ESTADOS FINANCIEROS
AL 31 DE DICIEMBRE DE 2019 Y 2018
(EN PESOS)

A) NOTAS DE GESTION ADMINISTRATIVA

NOTA 1. OBJETIVO Y PERSONALIDAD

El instituto sinaloense de cultura (La Entidad) es un organismo público descentralizado del gobierno del estado, con personalidad y patrimonio, sectorizados a la secretaria de educación pública y cultura, creado mediante decreto No. 146 el día 13 de Agosto de 2008. Bajo la denominación de INSTITUTO SINALOENSE DE CULTURA, publicado en el órgano oficial de gobierno del estado de Sinaloa, se crea un organismo público descentralizado del gobierno del estado, con responsabilidad jurídica y patrimonio propio, con domicilio en la ciudad de Culiacán, rosales, Sinaloa.

La cual tendrá por objeto:

- a. Garantizar el Derecho Fundamental de acceso a la cultura.
- b. Definir los principios generales que deben regir la política cultural en el Estado de Sinaloa.
- c. Establecer las bases para la construcción del Sistema Estatal de cultura.
- d. Determinar los lineamientos mediante los cuales las autoridades competentes en materia cultural ejercerán sus contribuciones.
- e. Fijar los mecanismos de apoyo para la creación, preservación, fomento, promoción, difusión e investigación de la cultura.
- f. Establecer la organización y funcionamiento del Instituto Sinaloense de Cultura.

El Instituto Sinaloense de Cultura, tiene como prioridad la creación, preservación, fomento, promoción, difusión e integración de la cultura que realicen las autoridades y las instituciones públicas.

Misión

- Elaborar y desarrollar una política que defina estrategias y mecanismos de operación, de seguimiento y evaluación de la acción pública cultural en la región, procurando siempre el equilibrio entre los dos grandes momentos del fomento y la difusión cultural, propiciando la superación de la calidad de vida de los sinaloenses, el mayor desarrollo humano, social y la más amplia y profunda democratización y descentralización del acceso y disfrute de los bienes y servicios culturales

Visión

- Ser un organismo que, con base de su política pública, posiciones a Sinaloa como un estado de vanguardia en el país, brindando oportunidades ciertas de actualización de las mejores capacidades humanas en el terreno de la creación, promoción y difusión artística y cultural, contado con la infraestructura, equipamiento y los programas requeridos para este propósito, así como por el objetivo de la protección de nuestro patrimonio cultural.

Estructura organizacional

La estructura organizacional básica del Instituto, es como sigue:

1. Dirección General
2. Dirección Técnica
3. Órgano del Control Interno
4. Coordinación de Planeación y Desarrollo Institucional
5. Coordinación de Vinculación y Proyectos Culturales
6. Coordinación de Proyecto Federales
7. Dirección de Administración y Finanzas
8. Dirección de Difusión y Promoción
9. Dirección de Formación y Capacitación
10. Dirección de Patrimonio. Museos e Investigación
11. Dirección de Programación Artística
12. Dirección de Compañías Artísticas
13. Dirección Operática
14. Dirección de Literatura, Editorial y Bibliotecas

Régimen fiscal

La Entidad se encuentra tributando como persona moral con fines no lucrativos según el Título III, artículo 79 de la Ley del Impuesto Sobre la Renta y no es sujeto al pago del Impuesto Sobre la Renta por ser un Organismo Público Descentralizado de la Administración Pública, no realiza actividades empresariales de la que señala en el Art. 16 del Código Fiscal de la Federación, y los recursos financieros que obtiene los capta a través de subsidio del gobierno federal, estatal, municipal adicionalmente sus ingresos propios se derivan de los servicios de derechos públicos, EL INSTITUTO SINALOENSE DE CULTURA solamente tiene la obligación de retener y enterar los siguientes impuestos:

- ISR por Sueldos y Salarios.
- 10% ISR Honorarios Profesionales.
- ISR Asimilados a Salarios.

Exigir la documentación que reúnan los requisitos fiscales, cuando realicen pagos a terceros y estén obligados a ellos en término de ley, de conformidad con el Art. 102 de la Ley de Impuesto Sobre la Renta.

NOTA 2. BASES DE PRESENTACION

a. *Unidad monetaria de los estados financieros* - Los estados financieros y notas al 31 de diciembre de 2019 y 2018 y por los años que terminaron en esas fechas incluyen saldos y transacciones en pesos de diferente poder adquisitivo.

NOTA 3. RESUMEN DE LAS PRINCIPALES POLITICAS CONTABLES

Los estados financieros adjuntos están preparados de acuerdo con los Postulados Básicos de Contabilidad Gubernamental y la Ley General de Contabilidad Gubernamental, así como demás normatividad emitida por el Consejo Nacional de Armonización Contable (CONAC). Las principales políticas contables seguidas por la Entidad son las siguientes:

a. *Efectivo y equivalentes de efectivo* - Consisten principalmente en depósitos bancarios en cuentas de cheques e inversiones en valores a corto plazo, de gran liquidez, fácilmente convertible en efectivo y sujetos a riesgos poco importantes de cambios en valor. El efectivo se presenta a valor nominal y los equivalentes se valúan a su valor razonable. Los equivalentes de efectivo están representados principalmente por mesa de dinero.

- b. *Efectivo y equivalente de efectivo a recibir* - Corresponden principalmente a cuentas por cobrar por concepto de subsidios de los diferentes programas, gastos por comprobar y préstamos a funcionarios y empleados entre otras cuentas por cobrar con saldo poco significativo.
- c. *Bienes Muebles, Inmuebles e Intangibles* - Las adquisiciones de los activos fijos de la Entidad se valúan al costo de adquisición, construcción o avalúo en caso de bienes donados, los cuales solo podrán enajenarse o darse de baja en el supuesto que han dejado de ser útiles para los fines de la Entidad y con la aprobación u autorización correspondiente. La depreciación se calcula conforme el método de línea recta.
- d. *Beneficios a empleados* - De acuerdo con la Ley Federal del Trabajo, la Entidad está obligada al pago de indemnizaciones a los trabajadores en caso de despido injustificado, así como de primas de antigüedad y otros beneficios.

Las principales Reglas de Registro y Valoración del Patrimonio, emitidas por el Consejo de Armonización Contable (CONAC) establecen que un ente público debe reconocer un pasivo o estimación para beneficios a empleados si se reúnen la totalidad de los siguientes criterios:

1. Existe una obligación presente, legal o asumida, de efectuar pagos por beneficios a los empleados, en el futuro, como consecuencias de sucesos ocurridos en el pasado;
2. La obligación del ente público con los empleados es atribuible a servicios ya prestados y, por ende, dichos derechos están devengados;
3. Es probable el pago de los beneficios; y
4. El monto de los beneficios puede ser cuantificado de manera confiable.

La Entidad no realiza provisión para estas obligaciones, su política es cargar a resultados del año los importes correspondientes por estos conceptos.

- e. *Armonización contable* - Con fecha 31 de diciembre de 2008, fue publicada en el Diario Oficial de la Federación la "Ley General de Contabilidad Gubernamental", la cual tiene como objetivo establecer los criterios generales que regirán la contabilidad Gubernamental y la emisión de información financiera de los entes públicos, con el fin de lograr su adecuada armonización.

Esta ley es de observancia obligatoria para los poderes ejecutivo, legislativo y judicial de la federación, los estados y el distrito federal; ayuntamientos de los municipios; los órganos político administrativos de las demarcaciones del Distrito Federal; las entidades de la administración pública paraestatal, ya sean federales, estatales o municipales y los órganos autónomos federales y estatales.

B) NOTAS DE DESGLOSE

NOTA 4. EFECTIVO Y EQUIVALENTES DE EFECTIVO

El saldo de este rubro al 31 de Diciembre de 2019 y 2018, se integran como sigue:

<u>Banco</u>	<u>Número de Cuenta</u>	<u>2019</u>	<u>2018</u>
Banorte	673004312	\$ 2 448 457	\$ 38 590
Banorte	833333030	79 369	308 830
Banorte	673004303	32 781	42 853
Banorte	0295513627	37 762	805 422
Banorte	1001497998	--- 0 ---	301
Banorte	1001497989	--- 0 ---	13
Banorte	1001498007	--- 0 ---	2 831
Banorte	1023893248	--- 0 ---	10 010
Banorte	1054386445	544 730	--- 0 ---
Banorte	1058176176	312 852	--- 0 ---
Banorte	1087946098	200 205	--- 0 ---
Banorte	1088448919	109 749	--- 0 ---
Banorte	1091860548	2 744 471	--- 0 ---
Banorte	1091897777	295 863	--- 0 ---
Banorte	1091893676	211 931	--- 0 ---
Banorte	1091894413	599 597	--- 0 ---
Banorte	1091891917	385 543	--- 0 ---
Banorte	1091858086	623 009	--- 0 ---
Scotiabank Inverlant	2593858	--- 0 ---	4 305
Banamex	7951377	75	426 390
Banamex	7951709	1 300 208	360 217
Banamex	7951814	140 608	606 945
Banamex	7951822	--- 0 ---	1 623
Banamex	7951423	5 674	545 385
Banamex	7952632	--- 0 ---	34 271
Banamex	7951911	--- 0 ---	78 110
Banamex	7951369	21 489	542 859
Banamex	2348083	102 860	9 125
		<u>\$ 10 197 233</u>	<u>\$ 3 818 080</u>

NOTA 5. DERECHOS A RECIBIR EFECTIVO O EQUIVALENTES

El saldo de este rubro al 31 de Diciembre de 2019 y 2018, se integra como sigue:

a) Deudores diversos por cobrar a corto plazo:

CONCEPTO	2019	2018
Israel Rodríguez Caporal	\$ 1 300	\$ 1 300
José Alfredo Reyes Mariscal	4 500	4 277
Jael Álvarez Otáñez	--- 0 ---	916
Jorge Mario Escalante Anaya	--- 0 ---	9 432
Claudia Bañuelos Wong	--- 0 ---	395
Alma Patricia González Muñoz	--- 0 ---	--- 0 ---
Recursos Propios	300 592	97 408
Carlos francisco Peregrina Llanes	942	--- 0 ---
Forca	942	--- 0 ---
Presupuesto	1 196 926	264 782
Programas Culturales	750 614	2 036 520
Mario Alberto Piña Urías	1 571	7 658
Héctor Javier López Quintero	43 797	--- 0 ---
Ambrosio López Montoya	--- 0 ---	11 311
Alejandro Aguilar Peralta	88	2 297
Jesús Humberto Díaz Sarabia	1 357	--- 0 ---
Jesús Demetrio Sánchez Ochoa	1 173	4 209
Minerva Solano Moreno	--- 0 ---	1 563
Ariel Villanueva Medina	1 773	349
Desarrollo Cultural Infantil	29 719	--- 0 ---
Víctor Javier Peña Castro	--- 0 ---	4 691
Raúl francisco Quiroz Millán	--- 0 ---	1 117
José Guillermo Rogers Sanz	--- 0 ---	1 701
Manuel Antonio Delgado Valverde	--- 0 ---	3 500
Desarrollo Cultural Municipal	534	464
Centro Regional de las Artes	6 442	--- 0 ---
Felipe Arciniega Panduro	450 000	450 000
Faustino Gracia Zúñiga	10 930	14 488
pedro Sergio Beltrán Manzo	3 900	--- 0 ---
Ignacio Ismael Espino Rodríguez	362	603
Cristian Ramón Gallardo Figueroa	--- 0 ---	435
Martha Aurelia García Mojardin	--- 0 ---	448
Misael Rubio Guzmán	--- 0 ---	3 946

CONCEPTO	2019	2018
Carmen Graciela Parra Castro	\$ --- 0 ---	\$ 1 898
Jesús Ramón Ibarra Ramírez	5 290	21 228
Anain González Cervantes	--- 0 ---	2 088
Maura Guillermina Franco Machado	2 210	2 210
Jesús Erasmo Beltrán Guicho	1 314	--- 0 ---
Desarrollo Cultural para Jóvenes	--- 0 ---	260
Jessica Lizeth Ibarra Leyva	2 711	2 711
Miriam Selene Bojórquez Bustamante	--- 0 ---	1 898
María Asunción Muñiz Ángel	--- 0 ---	2 970
Cesar Manuel Arce Cota	--- 0 ---	10 949
Sullivan Turismo Especializado SA de CV	1 487	--- 0 ---
Óscar Quiroz Manzo	16 383	6 134
Papik Alfredo Ramírez Bernal	19 750	--- 0 ---
Judith Zazueta Aldapa	--- 0 ---	600
Blanca Cecilia Sánchez duarte	3 100	--- 0 ---
Alejandro Mojica Díaz	67 116	15 240
Óscar Paul Castro Montes	315	--- 0 ---
Ricardo Portugal Cuevas	211	10 135
Carlos Jesús Espárragoza Casillas	44 593	13 417
Vicente Armando Amaral Ibarra	3 915	5 067
armando Heberto acosta Herrán	10 000	--- 0 ---
Alejandro cortes Sánchez	--- 0 ---	300
Elherisel de Jesús López Beltrán	--- 0 ---	54 266
Jesús Arnoldo Angulo Wong	46 205	3 026
subsidios 2017	2 826	2 825
Sergio Ernesto acosta Herrán	307	1 639
Gabriela Morfin Damy	761	404
José Humberto González Palazuelos	1 599	--- 0 ---
Javier Enrique Retes Gaxiola	1 935	1 539
Javier Ernesto Corrales Guevara	8 680	8 680
Ismael Inzunza Rodríguez	43	--- 0 ---
Carlos Antonio Castro Vargas	10 336	11 924
Pedro Espino Bañuelos	--- 0 ---	6 930
Iris Ana Karen Payan Piña	--- 0 ---	600
Alma Rosas Quintero Godoy	--- 0 ---	36
Jesús Edel Domínguez Gutiérrez	--- 0 ---	2 172
juan Carlos Moran Murray	--- 0 ---	3 465
José Enrique Vega Ayala	--- 0 ---	90 366
Pedro Sánchez Inzunza	--- 0 ---	656
Delia Hernández Juárez	--- 0 ---	571
Gilberto Owen	--- 0 ---	10 000
Juan Carlos Uribe Pérez	--- 0 ---	9 080
Offivision, SA de CV	--- 0 ---	1 275

CONCEPTO	2019	2018
Liliana Plascencia Sánchez	\$ 4 254	\$ --- 0 ---
José de Jesús Rogers Lozoya	599	--- 0 ---
Adilene Arellanes Piña	405	--- 0 ---
Arturo Castañeda Dueñas	900	--- 0 ---
Mariana Valeria Ayala Rubio	900	--- 0 ---
Ana María Merino Espínola	2 350	--- 0 ---
Yolanda Ruiz Rentería	522	--- 0 ---
Alicia Guadalupe Segura Gonzales	1 308	--- 0 ---
Consuelo Esmeralda Castillo Beltrán	1 000	--- 0 ---
Teatro Escolar	10 010	--- 0 ---
Servicios de Salud Familiar SA de CV	400	--- 0 ---
Subsidios 2019	90 050	--- 0 ---
Coordinación Forca	8 846	--- 0 ---
Profest 2019	4 310	--- 0 ---
José de Jesús carrillo rocha	300	--- 0 ---
Subsidio al Empleo	39 417	24395
TOTAL	\$ 3 224 120	\$ 3 254 764

NOTA 6. DERECHOS A RECIBIR BIENES O SERVICIOS

El saldo de este rubro al 31 de Diciembre de 2019 y 2018, se integra como sigue:

CONCEPTO	2019	2018
María Guadalupe Guzmán Rodríguez	\$ --- 0 ---	\$ 4 060
Hotel la Choza SA de CV	--- 0 ---	21 550
Grupo Posadas SA de CV	--- 0 ---	5 887
José Conrado Valdovinos Apocada	--- 0 ---	19 720
Turismo GT, SA de CV	--- 0 ---	31 705
Inmobiliario Paseo de la Reforma SA de CV	3 895	--- 0 ---
Parra Confort Ingeniería SA de CV	376 762	--- 0 ---
Pedro Damián Ochoa Gallegos	6 374	6 374
Luis Jorge Boone Villa	--- 0 ---	2 860
Sullivan Turismo Especializado SA de CV	--- 0 ---	10 998
Servicio Alarmex SA de CV	--- 0 ---	20 000
Aramex Comercializadora SA de CV	--- 0 ---	19 720
Jesús Alberto Bueno Beltrán	--- 0 ---	364
Carlos Alberto López Machado	--- 0 ---	15 000
Juan Carlos Uribe Pérez	--- 0 ---	4 176
Publicidad Stris SA de CV	100 000	--- 0 ---

CONCEPTO	2019	2018
Jovan Jesús Cabrera Urías	\$ 6 960	\$ 6 960
Giras Corporativas SC	500 000	--- 0 ---
A-Frame Ventura México, SC	900 000	--- 0 ---
Artime Viajes, SA de CV	300 000	--- 0 ---
Eugenio Alfonso Oregel Soria	--- 0 ---	2 784
Mayra Hebe Amezcua Piña	--- 0 ---	4 176
Alejandro López Gutiérrez	--- 0 ---	3 828
María Dina Grijalva Monteverde	--- 0 ---	2 080
Fernando Parra Apodaca	--- 0 ---	5 000
Arte Escenio Todo Terreno SC	25 000	--- 0 ---
Esteban Hernández Villa	417 020	--- 0 ---
Miguel Eduardo Lino López	15 000	--- 0 ---
Asociación Pro Danza de Culiacán, AC	--- 0 ---	30 000
Luis Enrique Gastelum Vélez	--- 0 ---	20 880
Rosa Isela García Ramos	--- 0 ---	--- 0 ---
Industria Corporativo de Servicio SA de CV	1 066 961	--- 0 ---
Airvent SA de CV	399 620	--- 0 ---
	<u>\$ 4 117 592</u>	<u>\$ 238 122</u>

NOTA 7. BIENES MUEBLES

El saldo de este rubro al 31 de Diciembre de 2019 y 2018, se integra como sigue:

CONCEPTO	2019	2018
Bienes Inmuebles, Infraestructura y Constructora en Proceso	\$ 22 650 329	\$ 22 650 329
Mobiliario y Equipo de Administración	21 188 771	19 583 723
Mobiliario y Equipo Educativo y Recreativo	38 684 806	38 572 813
Instrumento Médico y Laboratorio	5 892	5 892
Vehículo Y Equipo de Transporte	6 031 764	6 031 763
Sistema de Aire Acondicionado, Calefacción y de Refrigeración Industrial	6 937 611	6 937 611
Bienes Artísticos, Culturales, y Científicos	--- 0 ---	1 380 019
	<u>\$ 97 791 681</u>	<u>\$ 95 162 151</u>
Depreciación acumulada	<u>(60 610 023)</u>	<u>(50 828 213)</u>
	<u>\$ 37 181 658</u>	<u>\$ 44 333 938</u>

La depreciación del ejercicio 2019 y 2018 que fue reconocida en el estado de actividades ascendió a \$ 9 781 811 y \$ 5 783 440 respectivamente.

NOTA 8. ACTIVOS INTANGIBLES

El saldo de este rubro al 31 de Diciembre de 2019 y 2018, se integra como sigue:

<u>CONCEPTO</u>	<u>2019</u>	<u>2018</u>
Derechos	\$ 80 000	\$ 80 000
Licencia de Software	13 920	13 920
Licencia Informática e Intelectuales	114 608	114 608
Otros Activos Intangibles	439 923	439 923
Amortización	<u>(262 935)</u>	<u>(193 425)</u>
	\$ <u>385 516</u>	\$ <u>455 026</u>

NOTA 9. CUENTA POR PAGAR A CORTO PLAZO

El saldo de este rubro al 31 de Diciembre de 2019 y 2018, se integra como sigue:

<u>CONCEPTO</u>	<u>2019</u>	<u>2018</u>
Proveedores por Pagar a Corto Plazo	\$ 15 367 527	\$ 17 669 243
	\$ <u>15 367 527</u>	\$ <u>17 669 243</u>

NOTA 10. DOCUMENTOS POR PAGAR A CORTO PLAZO

El saldo de este rubro al 31 de Diciembre de 2019 y 2018, se integra como sigue:

<u>CONCEPTO</u>	<u>2019</u>	<u>2018</u>
Sueldos por Pagar	\$ 4 057 643	\$ 4 075 643
	\$ <u>4 057 643</u>	\$ <u>4 075 643</u>

NOTA 11. RETENCIONES Y CONTRIBUCIONES POR PAGAR

El saldo de este rubro al 31 de Diciembre de 2019 y 2018, se integra como sigue:

<u>CONCEPTO</u>	<u>2019</u>	<u>2018</u>
ISR salarios	\$ 9 095 612	\$ 8 700 948
Retención ISR Título V	26 280	26 280
10% Retención Honorarios	1 175 929	1 213 111
10% Retención Arrendamiento	4 500	(1 500)
Pensión Alimenticia	--- 0 ---	--- 0 ---
	<u>\$ 10 302 321</u>	<u>\$ 9 938 839</u>

NOTA 12. OTROS DOCUMENTOS POR PAGAR A CORTO PLAZO

El saldo de este rubro al 31 de Diciembre de 2019 y 2018, se integra como sigue:

<u>CONCEPTO</u>	<u>2019</u>	<u>2018</u>
Otros Documentos por Pagar a Corto Plazo	\$ 5 133 543	\$ 2 581 652
	<u>\$ 5 133 543</u>	<u>\$ 2 581 652</u>

NOTA 13. TRANSFERENCIAS, ASIGNACIONES, SUBSIDIOS Y OTRAS AYUDAS

La Entidad al 31 de diciembre de 2019 y 2018, se integra como sigue:

<u>CONCEPTO</u>	<u>2019</u>	<u>2018</u>
Transferencia, Asignaciones, Subsidios y Subvenciones, y Pensiones y Jubilaciones	\$ 177 713 713	\$ 199 076 108
	<u>\$ 177 713 713</u>	<u>\$ 199 076 108</u>

NOTA 14. GASTOS DE FUNCIONAMIENTO

Los gastos realizados por la Entidad al 31 de diciembre de 2019 y 2018 de operación y administración necesarios para llevar a cabo su objeto social, fueron los siguientes:

a) Servicios personales

<u>CONCEPTO</u>	<u>2019</u>	<u>2018</u>
Sueldos	\$ 26 208 800	\$ 25 765 474
Sueldos Jubilados	5 781 283	5 360 151
Honorarios por Servicios Personales	41 057 032	35 564 885
Aguinaldo	2 904 305	2 592 973
Aguinaldo (GNO)	4 487 000	4 461 242
Percepciones por Tiempo Extraordinario	1 518 000	--- 0 ---
Comisión de Personal de Base	284 823	280 770
Comisión Mandos Medios y Superiores	1 922 210	1 908 869
Productividad	4 985 615	2 606 633
Aportaciones ISSSTE	2 703 470	2 437 905
Aportación Vivienda	557 523	574 957
Aportación IPES	6 706 772	6 197 071
Seguros de Gastos Médicos	1 156 992	1 533 871
Suma	<u>\$ 100 273 825</u>	<u>\$ 89 284 801</u>

b) Materiales y suministros

<u>CONCEPTO</u>	<u>2019</u>	<u>2018</u>
Papelería y Útiles de Oficina	\$ 762 502	\$ 253 389
Diversos Gastos de Oficina	55 128	70 274
Equipo Menores de Oficina	785 319	528 340
Materiales, Útiles, y Equipo Menores de Tecnología	310 893	402 231
Equipo Menores de Computo	38 063	34 967
Material Impreso e Información Digital	2 168 507	2 041 608
Materia Bibliográfico	34 774	296 100
Material Discográfico	43 931	--- 0 ---
Material de Limpieza	310 775	208 399

CONCEPTO	2019	2018
Materiales y Útiles de Enseñanza	\$ 393 711	\$ 276 743
Agua Purificada	70 141	74 169
Materiales Eléctrico y Electrónico	180 684	209 447
Fertilizante, Pesticidas y Otros		
Agroquímicos	39 614	276 833
Medicina y Producto Farmacéuticos	218 161	--- 0 ---
Materiales, Accesorios y Suministro de Laboratorio	24 547	--- 0 ---
Combustibles	2 871 757	3 343 401
Lubricante y Aditivo	11 981	14 944
Vestuario Uniformes	153 991	158 077
Herramientas Menores	27 548	13 832
Refracciones y Accesorios Menores de Edificio	52 828	18 289
Refracciones y Accesorios Menores de Mobiliario	1 632	23 245
Accesorios y Equipo de Refrigeración	3 955	(146 537)
Equipo Menores de Sonido e Iluminación	4 991	1 835 683
Refracciones y Accesorios Menores de Equipo de Computo	35 011	97 556
Refracciones y Accesorios Menores de Transporte	42 632	38 372
Accesorio y Equipo de Operación	912	9 151
Instrumento Musicales Menores	64 620	1 144 165
Suma	\$ <u>8 708 608</u>	\$ <u>11 222 678</u>

c) Servicios generales

CONCEPTO	2019	2018
Energía eléctrica	\$ 4 563 155	\$ 2 865 957
Servicio de agua potable	473 294	723 743
Servicio telefónico tradicional	178 245	165 023
Servicio telefónico celular	6 200	11 700
Servicios de acceso de internet, redes y procedimiento de información	26 519	86 214
Servicios postales y telegráficos	70 163	61 818
Arrendamiento de Edificio y Locales	228 868	533 860
Arrendamiento de mobiliario y Equipo	8 524 667	14 351 279
Arrendamiento de equipo de transporte	1 917 040	3 600 709

CONCEPTO	2019	2018
Otros arrendamientos	\$ 171 400	\$ 531 976
Actualización, Licencia Software	5 092	4 918
Mantenimiento de Equipo de Computo	2 682	15 226
Servicios de consultoría administrativa, procesos, técnica y en tecnologías de la información	--- 0 ---	3 541
Servicios de capacitación	1 120	--- 0 ---
Servicios de Vigilancia	191 140	350 098
Servicios Profesionales, Científicos y Tecnológico	1 847 829	2 947 644
Servicio Profesionales y Asesorías	36 224 080	64 398 174
Asimilables a Salario	6 583 403	9 115 696
Honorario Título V	--- 0 ---	442 324
Honorario Aplicación Tratado	--- 0 ---	1 365 968
Servicio de Producción de Espectáculo	5 547 593	559 520
Servicios Clínicos	150 959	360 669
Servicio Financiero y Bancario	230 440	291 904
Servicio de Bienes Patrimoniales	174 278	225 850
Fletes y Maniobras	92 116	479 322
Conservación y Mantenimiento Menor de Inmueble	2 172 267	2 029 695
Aire Acondicionado de Edificio Publico	90 165	56 324
Instalación, Reparación y Mantenimiento de Mobiliario	24 674	2 272 759
Instalación, Reparación y Mantenimiento de Computo	232	75 876
Mantenimiento y Conservación de Vehículo Terrestre	\$ 209 663	\$ 270 497
Reparación Y Mantenimiento de Equipo, Instrumentos	60 569	4 697
Servicio de Jardinería y Fumigación	402 957	140 070
Reparación y Mantenimiento de Herramientas	--- 0 ---	853
Difusión Por Radio, Televisión y Otros Medios de Mensaje	292 327	396 661
Reparación y Mantenimiento de Equipo de Sonido	1 540	2 306
Suscripciones	21 240	29 670
Pasaje Aéreos Nacionales para Servidores Públicos	2 675 321	6 659 819
Pasaje Terrestre Nacionales	81 825	212 759

<u>CONCEPTO</u>	<u>2019</u>	<u>2018</u>
Viáticos Nacionales para Servidores Públicos en el Desempeño	\$ 167 678	\$ 1 378 918
Hospedaje y Alimentación	4 275 334	5 669 637
Viatico Extranjero	--- 0 ---	4 671
Actividades Cívicas y Culturales	5 022 847	4 020 369
Exposiciones	192 810	451 660
Gasto de Representación	54 301	44 643
Impuestos y Derechos	272 963	297 617
Penas, multas, accesorios y actualizaciones	38 196	11 048
	<u>\$ 83 267 192</u>	<u>\$ 127 523 682</u>

NOTA 15. EXISTENCIA PERMANENTE

Los estados financieros han sido preparados por la Entidad valuando la capacidad y actividad establecida por tiempo indefinido para continuar operando como Entidad en funcionamiento.

Entre el 1 de enero de 2020 y la fecha de emisión de estos estados financieros no se produjeron eventos que, en opinión de la Administración de la Entidad, pudieran tener un efecto significativo sobre dichos estados financieros que no se hayan revelado en los mismos excepto por el descrito a continuación:

El 11 de marzo de 2020, la Organización Mundial de la Salud OMS declaró al COVID-19 como una pandemia y el Gobierno de México ha decretado el estado de emergencia, en el territorio nacional, adoptando varias medidas de prevención relacionadas principalmente con cuarentena total, restricciones de movilidad interna, suspensión de ciertas actividades productivas, educativas y eventos masivos, entre otras medidas.

El brote de COVID-19 ha traído incertidumbre a las Entidades y economías a nivel mundial, esperándose un impacto significativo en la economía global dentro de los ejercicios de 2020 y 2021. El impacto general en las operaciones de la Entidad dependerá en gran medida de qué tan rápido se reanude la actividad económica en el país y a nivel mundial. La administración de la Entidad se encuentra realizando un monitoreo permanente sobre esta situación a fin minimizar los impactos en sus operaciones para asegurar la continuidad y sostenibilidad de la Entidad hacia adelante.

A la fecha no se tiene conocimiento que la Entidad tenga intención de liquidar o suspender permanentemente sus actividades; de igual forma sigue formulando planes para continuar como Entidad en funcionamiento así como lo señala el Postulado Básico de Contabilidad Gubernamental "Existencia Permanente" emitido por acuerdo del Consejo Nacional de Armonización Contable (CONAC), el día 13 de Julio de 2009 y con fundamento en los artículos 6 y 9, fracción I de la Ley General de Contabilidad Gubernamental. (LGCG).

C) NOTAS DE MEMORIA

NOTA 16. CUENTAS DE ORDEN

La Entidad al 31 de diciembre de 2019, tiene registradas las siguientes cuentas de orden:

<u>C U E N T A</u>	<u>Deudora</u>	<u>Acreedora</u>
Ley de Ingresos Estimada	\$ 140 552 794	\$ --- 0 ---
Ley de Ingresos por Ejecutar	--- 0 ---	9 639 042
Modificaciones a la Ley de Ingresos Estimada	82 742 715	--- 0 ---
Ley de Ingresos Recaudada	--- 0 ---	213 656 467
Presupuesto de Egresos Aprobado	--- 0 ---	140 552 794
Presupuesto de Egresos por Ejercer	18 480 445	--- 0 ---
Modificaciones al Presupuesto de Egresos Aprobado	--- 0 ---	82 742 715
Presupuesto de Egresos Comprometido	548 600	--- 0 ---
Presupuesto de Egresos Devengado	9 431 834	--- 0 ---
Presupuesto de Egresos Pagado	194 834 630	--- 0 ---
	<u>\$ 446 591 018</u>	<u>\$ 446 591 018</u>


NOTA 17. AUTORIZACION DE LA EMISION DE LOS ESTADOS FINANCIEROS

Los estados financieros fueron autorizados para su emisión el 19 de Marzo de 2020, por el Lic. Papik Ramírez Bernal, Director General del Instituto Sinaloense de Cultura consecuentemente, estos no reflejan los hechos ocurridos después de esa fecha y están sujetos a la aprobación del H. Consejo Directivo quien puede decidir su modificación.

Así mismo, se declara bajo protesta de decir verdad que los Estados Financieros y sus notas de son razonablemente correctos y son responsabilidad del emisor.



Lic. Everardo Velarde Miller
Director de Administración y Finanzas



Lic. Papik Ramírez Bernal
Director General